


## คู่มือการใช้งานระบบติดตามและประเมินผลการจัดการศึกษามัธยมศึกษา

1. เข้าสู่ระบบการกรอกข้อมูลที่  
เว็บไซต์ของสำนักบริหารงานการมัธยมศึกษาตอนปลาย ([http://210.246.188.154/obec\\_scd](http://210.246.188.154/obec_scd))  
หรือ <http://sesa.srilamai.net>

๐ ผู้อำนวยการ สมป.



นางสาวนงลักษณ์ เรือนทอง  
(Miss Nongluk Rueanthong)  
ผู้อำนวยการ  
สำนักบริหารงานการ  
มัธยมศึกษาตอนปลาย

๐ เข้าสู่ระบบ

ชื่อสมาชิก

รหัสผ่าน

เข้าสู่ระบบ

**สนใจสอบถาม**  
**เยี่ยมชม**

**School Mapping**  
สำหรับครูและผู้บริหาร

**Thailand Education Hub**

**เรียนผู้เรียนทุกคน**  
No Student Left Behind


**ยูเนสโก**  
สังคมที่ทุกคน

**คำนวณ**  
Mean Median SD

**ดาวน์โหลด**  
DOWNLOAD

**ระบบติดตามและประเมินผล**  
การศึกษามัธยมศึกษา


๐ ภาพข่าว กิจกรรม



ผอ.สมป. ร่วมพิธีเปิดศูนย์พัฒนาการเรียนการสอนภาษาอังกฤษ (BOOT CAMP)

เขียนเมื่อ วันอังคาร, 27 มิถุนายน 2560 13:09  
ท่านรองเลขาธิการ คพฐ. (นายณรงค์ แก้วพลสง) เป็นประธานเปิดศูนย์พัฒนาการเรียนการสอนภาษาอังกฤษ (Boot Camp) ระดับภูมิภาค Regional English Trainin...


อ่านต่อ >>



บุคลากร สมป. ร่วมเป็นเกียรติในพิธีมอบรองเท้านักเรียน ภายใต้ "โครงการพาน้องไปโรงเรียน" ปี 5

เขียนเมื่อ วันพุธ, 21 มิถุนายน 2560 21:24  
บุคลากร สมป. ร่วมเป็นเกียรติในพิธีมอบรองเท้านักเรียน ภายใต้ "โครงการพาน้องไปโรงเรียน" ปี 5 ในวันที่ 20 มิถุนายน 2560 ณ ห้องปร...

อ่านต่อ >>




การประชุมเชิงปฏิบัติการจัดทำรูปแบบและหลักเกณฑ์การคัดเลือกสถานศึกษาเข้าร่วมโครงการสถานศึกษาอรับระเบียบเศรษฐกิจพิเศษภาคตะวันออก

เขียนเมื่อ วันพุธ, 21 มิถุนายน 2560 21:17  
การประชุมเชิงปฏิบัติการจัดทำรูปแบบและหลักเกณฑ์การคัดเลือกสถานศึกษาเข้าร่วมโครงการสถานศึกษาอรับระเบียบเศรษฐกิจพิเศษภาคตะวันออกระหว่างวัน...

อ่านต่อ >>


---



ผู้แทน สมป. เข้าร่วมพิธีลงนามความร่วมมือจัดทึการศึกษา ทวีภาค โครงการเปิดประตู "สังคมสำหรับทุกคน INCLUSIVE SOCIETY"...

เขียนเมื่อ วันพุธ, 07 มิถุนายน 2560 10:28  
โครงการเปิดประตู "สังคมสำหรับทุกคน Inclusive Society" for everyone lift...


อ่านต่อ >>



การประชุมวางแผนและรูปแบบแนวทางในการติดตามตรวจเยี่ยม และประเมินผลโรงเรียนในโครงการโรงเรียนมาตรฐานสากลของคณะกรรมการในแต่ละภูมิภาค

เขียนเมื่อ วันศุกร์, 02 มิถุนายน 2560 15:59  
การประชุมวางแผนและรูปแบบแนวทางในการติดตามตรวจเยี่ยม และประเมินผลโรงเรียนในโครงการโรงเรียนมาตรฐานสากลของคณะกรรมการในแต่ละภูมิภาค ในวันที่ ...

อ่านต่อ >>



ขอแสดงความยินดี

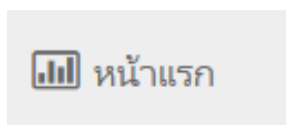
เขียนเมื่อ วันศุกร์, 02 มิถุนายน 2560 14:51  
ขอแสดงความยินดี กับศึกษานิเทศก์จังหวัดจันทบุรี "ว่าที่ร้อยตรี ดร.อานนท์ สุขภาคกิจ" และ ผู้อำนวยการสำนัก...

อ่านต่อ >>

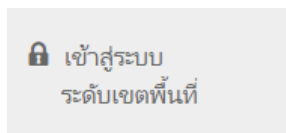
๐ จำนวนผู้เยี่ยมชม

The screenshot shows a web browser at the URL `sesa.srilamai.net/index.php`. The page title is "ระบบติดตามและประเมินผลความก้าวหน้าการจัดการศึกษาในโรงเรียนมัธยมศึกษา ประจำปีการศึกษา 2559". The navigation menu includes: หน้าแรก, เข้าสู่ระบบ ระดับเขตพื้นที่, เข้าสู่ระบบ ระดับโรงเรียน, รายงานข้อมูล ราย สพม., and ดาวน์โหลด 1. The sidebar contains a notification for "ข่าวประชาสัมพันธ์" with the text "ระบบติดตามและประเมินผลความก้าวหน้าการจัดการศึกษาในโรงเรียนมัธยมศึกษา ประจำปีการศึกษา 2558 กำลังพัฒนา".

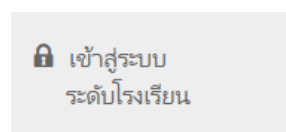
## รายละเอียดเมนู



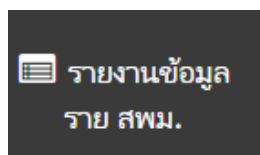
หน้าแรกของเว็บไซต์



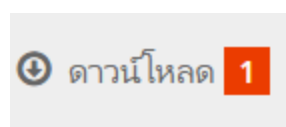
Login สำหรับเขตพื้นที่



Login สำหรับโรงเรียน

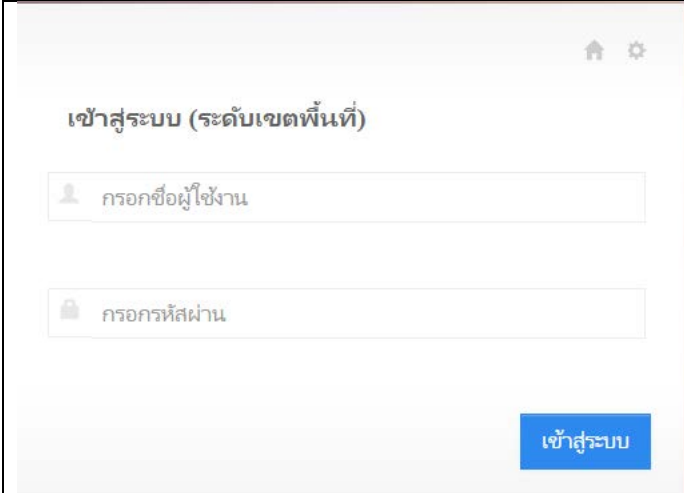


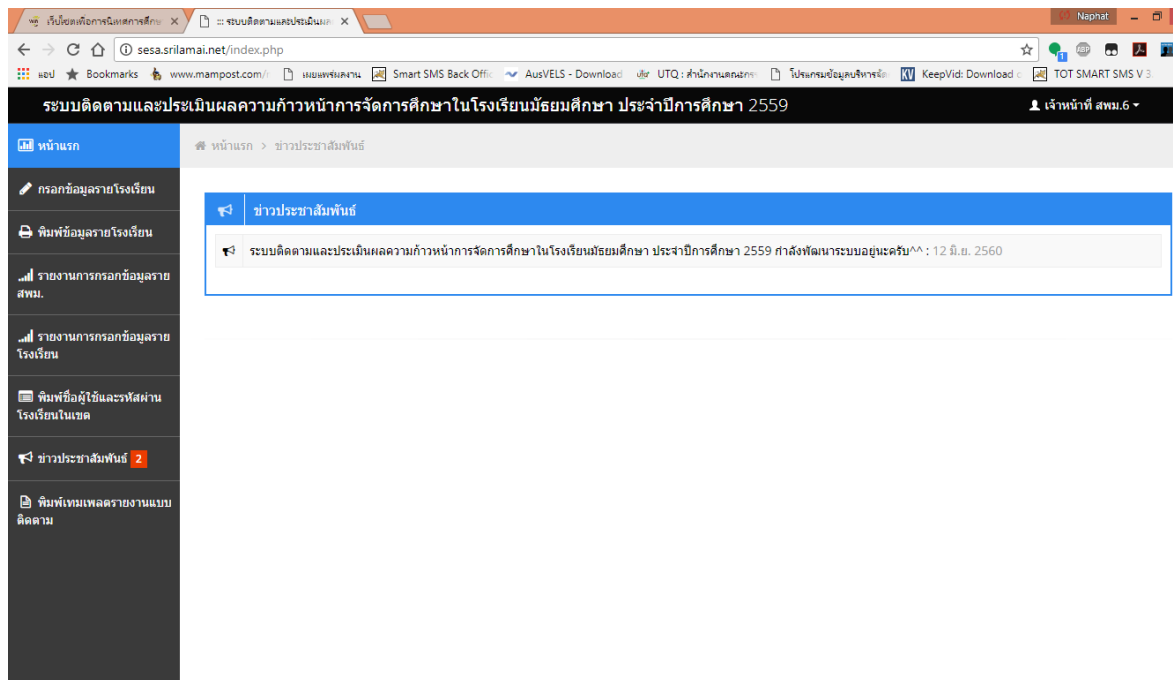
จำนวนโรงเรียนที่แต่ละเขตพื้นที่บันทึกข้อมูลสมบูรณ์



ดาวน์โหลดคู่มือติดตาม ลักษณะไฟล์เป็น rar เมื่อแตกไฟล์ออกจะได้คู่มือติดตามทั้ง pdf และ word

2. คลิกเมนู  เพื่อ Login เข้าสู่ระบบการติดตามระดับเขตพื้นที่

	<ul style="list-style-type: none"><li>- กรอกชื่อผู้ใช้ระดับเขตพื้นที่</li><li>- กรอกรหัสผ่าน</li><li>- คลิกปุ่มเข้าสู่ระบบ</li></ul> <p>ชื่อผู้ใช้และรหัสผ่านของเขตพื้นที่ ตามที่ได้รับในวันที่ประชุมชี้แจงคู่มือติดตาม</p>
---	---



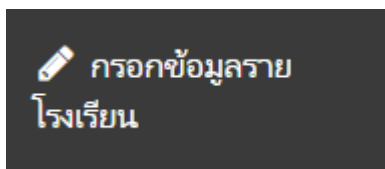
ระบบติดตามและประเมินผลความก้าวหน้าการจัดการศึกษาในโรงเรียนมัธยมศึกษา ประจำปีการศึกษา 2559

หน้าแรก > ข่าวประชาสัมพันธ์

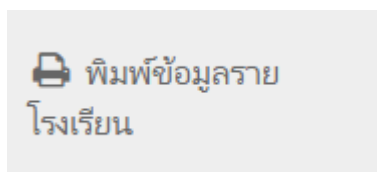
ข่าวประชาสัมพันธ์

ระบบติดตามและประเมินผลความก้าวหน้าการจัดการศึกษาในโรงเรียนมัธยมศึกษา ประจำปีการศึกษา 2559 กำลังพัฒนาระบบอยู่ระดับ^^: 12 มิ.ย. 2560

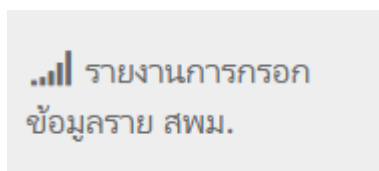
3. เข้าสู่หน้าต่าง ระบบการติดตามระดับเขตพื้นที่ ประกอบด้วยเมนูและรายละเอียดดังนี้



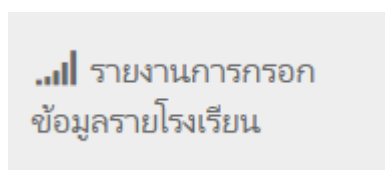
บันทึกหรือแก้ไขข้อมูลรายโรงเรียนตามแบบติดตาม



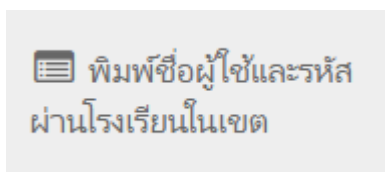
พิมพ์รายงานข้อมูลที่บ้านทีกตามแบบติดตาม



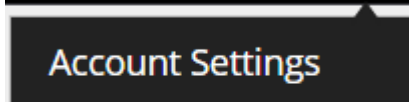
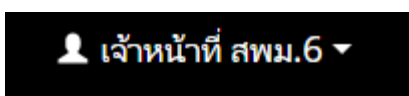
จำนวนโรงเรียนที่แต่ละเขตพื้นที่บันทึกข้อมูลสมบูรณ์



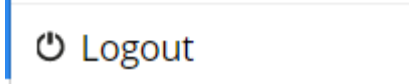
รายงานสถานะการบันทึกข้อมูลรายโรงเรียน




พิมพ์ชื่อผู้ใช้ และรหัสผ่านของโรงเรียนในเขตพื้นที่

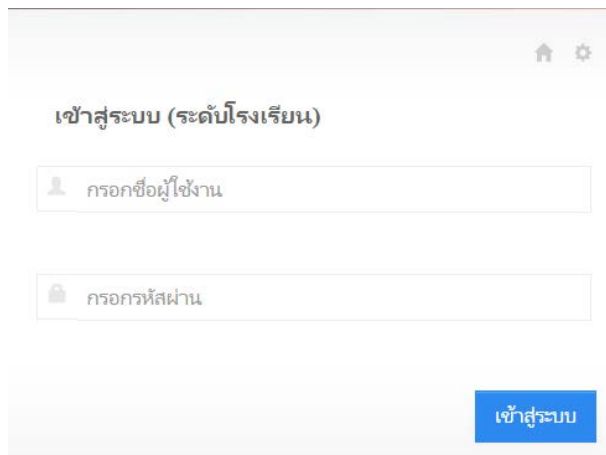


Log Out ออกจากระบบ



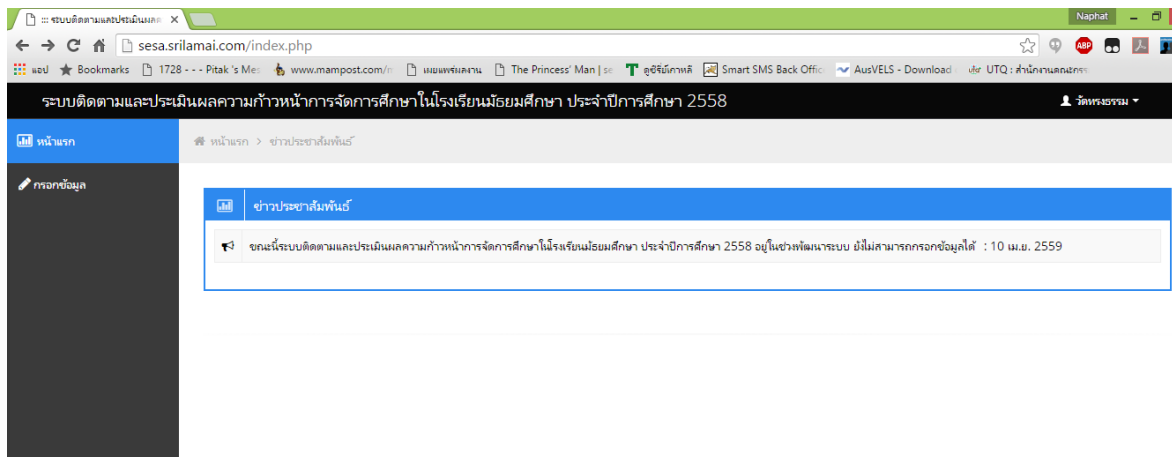
 **เข้าสู่ระบบ**  
ระดับโรงเรียน


4. คลิกเมนู เพื่อ Login เข้าสู่ระบบการติดตามระดับโรงเรียน



- กรอกชื่อผู้ใช้งานระดับโรงเรียน
- กรอกรหัสผ่าน
- คลิกปุ่มเข้าสู่ระบบ

ชื่อผู้ใช้งานและรหัสผ่านของโรงเรียน  
ผู้รับผิดชอบระดับโรงเรียนติดตามขอรับได้ที่  
ศึกษานิเทศก์ประจำเขตพื้นที่การศึกษาที่สังกัด



เมื่อ Login เข้าสู่ระบบระดับโรงเรียนจะเข้าสู่หน้าต่างการบันทึกข้อมูลตามแบบติดตาม ซึ่งการกรอกข้อมูลนั้นจะไม่สามารถข้ามไปยังหน้าถัดไปได้หากการกรอกข้อมูลหน้าปัจจุบันยังกรอกข้อมูลไม่ครบถ้วน และเมื่อกรอกข้อมูลหน้าสุดท้ายเรียบร้อยแล้ว ระบบจะแสดงปุ่ม  **พิมพ์ข้อมูลรายโรงเรียน** ขึ้นมาเพื่อให้ผู้บันทึกข้อมูล Print ข้อมูลที่บันทึกเก็บไว้เป็นหลักฐาน

#### หมายเหตุ

1. ก่อนทำการบันทึกข้อมูลควรมีข้อมูลที่ครบถ้วนทุกรายการก่อน
2. การบันทึกแบบติดตามจะไปหน้าถัดไป จะต้องบันทึกข้อมูลในหน้านั้นให้ครบถ้วนก่อน
3. การบันทึกข้อมูลในประเด็นติดตามที่ให้ตอบเป็นตัวเลข ในกรณีที่มีมากกว่า 3 หลัก ไม่ต้องใส่เครื่องหมาย , เช่น หากต้องการบันทึกตัวเลข 2,135 ให้บันทึกเป็น 2135
4. หากมีปัญหาในการกรอกข้อมูลหรือข้อสงสัย ให้ติดตามสอบถามได้ที่ศึกษานิเทศก์ที่โรงเรียนท่านสังกัดอยู่ หรือสามารถติดต่อทาง E-mail : srilamai@esdc.go.th